

## CRÉATION / REPRISE

# La reprise d'entreprises en Auvergne en 2013

## UN VOLUME SIMILAIRE À 2012 ...

## ... DES CARACTÉRISTIQUES DIFFÉRENTES

### Reprises d'entreprises en Auvergne Inscrites au RCS en 2013 par département

	Total	Reprises de fonds de commerce	Reprises par rachat de parts sociales
Allier	292	155	137
Cantal	144	80	64
Haute-Loire	271	151	120
Puy-de-Dôme	627	289	338
<b>Auvergne</b>	<b>1 334</b>	<b>675</b>	<b>659</b>

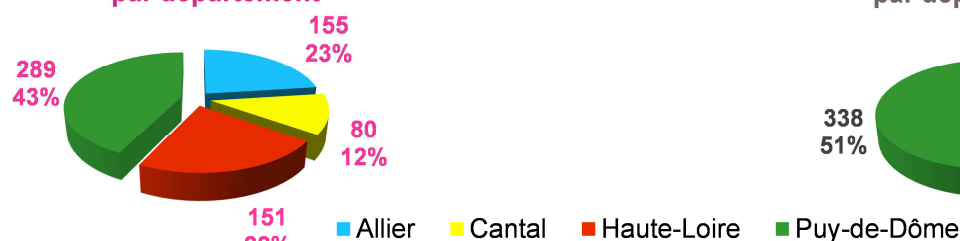
Source : CCI Auvergne – TMO Régions

En 2013, on estime à 1 334 le nombre total de reprises d'entreprises en Auvergne (en 2012 : 1 330).

675 concernent des fonds de commerce, soit 51% et 659 des rachats de parts sociales, soit 49%.

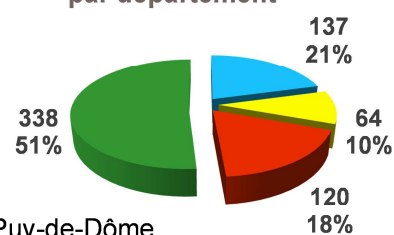
Si le nombre total de reprises d'entreprises est resté stable par rapport à 2012, on note une évolution différente selon la forme de reprise : celles par rachat de parts sociales ont été plus nombreuses en 2013 (+15%), atteignant ainsi un volume similaire aux reprises de fonds de commerce, en baisse de 11%.

### Reprises de fonds de commerce en 2013 par département



Source : CCI Auvergne – TMO Régions

### Reprises par rachat de parts sociales en 2013 par département

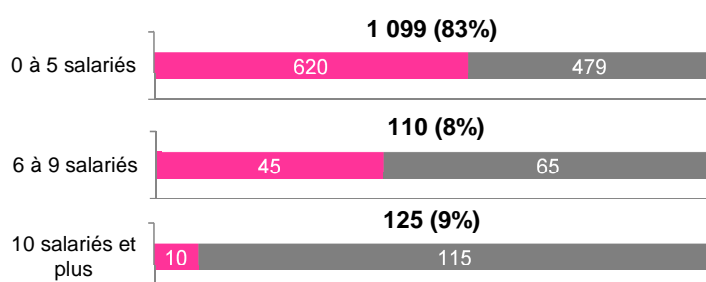


Cette tendance régionale se retrouve dans la plupart des départements avec, toutefois, quelques spécificités :

- Allier : +16% de reprises par rachat de parts sociales et -4% pour les reprises de fonds de commerce,
- Cantal : +25% (plus forte évolution en la matière) et -2%,
- Haute-Loire : seul département à progresser pour les deux formes de reprises (respectivement +14% et +6%),
- Puy-de-Dôme : +13% et -22% (département le plus en recul en nombre d'achats de fonds de commerce).

Au total, tous les départements, à l'exception de celui du Puy-de-Dôme (-7%), ont vu le nombre de reprises d'entreprises augmenter (Allier +5%, Cantal +8%, Haute-Loire +10%).

### Répartition des reprises d'entreprises par taille d'entreprise reprise



Source : CCI Auvergne – TMO Régions

- Nb de reprises de fonds de commerce
- Nb de reprises par rachat de parts sociales

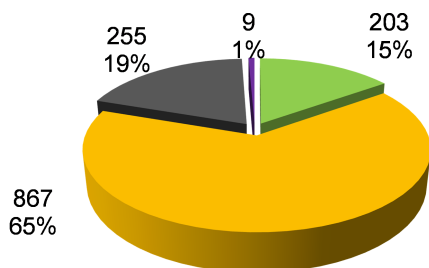
En 2013, même si les reprises d'entreprises employant moins de 6 salariés sont en baisse de 3%, ces entreprises représentent encore 83% des reprises.

Néanmoins, 2013 est marquée par un nombre plus important de reprises d'entreprises de taille supérieure : 17% comptent plus de 5 salariés (15% en 2012). Cet état de fait est dû à l'augmentation importante du nombre de reprises par rachat de parts sociales d'entreprises dans cette tranche (+43% entre 2012 et 2013).

Faire avancer toutes les envies d'entreprendre

# LE COMMERCE RESTE PRIVILÉGIÉ POUR LES REPRISES ... ... MAIS LES SERVICES PROGRESSENT

## Répartition des reprises d'entreprises en 2013 par secteur



■ Activités secondaires ■ Activités de type commerce  
■ Activités de type services ■ Ventes et prestations de services agricoles

Source : CCI Auvergne – TMO Régions

Si, en 2013, la majorité des reprises concerne toujours des activités de commerce, leur proportion est en recul de 2 points par rapport à 2012 au profit des activités de services (+2 points).

Ce secteur est le seul dans lequel les reprises ont progressé sur la période (+14%), alors que le commerce, les activités secondaires et les activités de ventes / prestations de services agricoles connaissent des baisses respectives de 2%, 2% et 10%.

Quel que soit le secteur, toutes les reprises par rachat de parts sociales sont en hausse par rapport à 2012, alors que celles de fonds de commerce ne progressent que dans les services :

Évolution 2012 / 2013	Reprises par rachat de parts sociales	Reprises de fonds de commerce
Activités secondaires	+9%	-32%
Activités de commerce	+21%	-11%
Activités de services	+11%	+26%
Ventes et prestations de services agricoles	Stabilité	-17%

Par rapport à 2012, les reprises ont progressé le plus fortement dans les activités de services en direction des entreprises (+23%), quelle que soit la forme (rachat de fonds de commerce ou de parts sociales).

A l'inverse, elles ont sensiblement reculé dans les commerces de bouche (-16%) et dans la construction (-5%). Dans ces deux activités, ce sont les reprises de fonds de commerce qui en ont le plus pâti (respectivement -19% et -39%).

## Répartition des reprises d'entreprises par activité

Répartition des reprises d'entreprises par activité	Total	dont % rachat de parts sociales
<b>Activités secondaires</b>	<b>203</b>	<b>80%</b>
Industrie	95	84%
Construction	108	77%
<b>Activités de type commerce</b>	<b>867</b>	<b>34%</b>
Commerce de revente de produits en l'état	310	43%
Commerce de bouche	49	14%
Vente de services essentiellement en direction des particuliers sous forme de commerce	508	30%
<b>Activités de type services</b>	<b>255</b>	<b>79%</b>
Services en direction des entreprises	177	77%
Services en direction des particuliers	30	60%
Activités financières	48	98%
<b>Vente et prestations de services agricoles</b>	<b>9</b>	<b>44%</b>
<b>Total Auvergne</b>	<b>1 334</b>	<b>49%</b>

Source : CCI Auvergne – TMO Régions

## Méthodologie

### 1- Reprises de fonds de commerce :

Les données utilisées sont issues de la base de données régionale Arvics Eco, constituée de l'ensemble des fichiers des CCI de la région Auvergne.

Sont comptabilisées les reprises (hors reprises de parts sociales) d'entreprises relevant de la compétence des Chambres de Commerce et d'Industrie (RCS hors autoentrepreneurs) dont le siège social se situe en Auvergne. Certaines d'entre elles ont une double appartenance CCI et Chambre des Métiers et de l'Artisanat.

Les reprises d'entreprises globalisent les entités qui existaient auparavant, cédées à un tiers ou à un conjoint sans modification d'activité. Elles comptabilisent les ventes de fonds et les mises en location/gérance.

### 2- Reprises par rachat de parts sociales :

Estimation réalisée à partir de coefficients de probabilités d'être dans un cas de reprise par rachat de parts sociales, probabilités déterminées lors de l'enquête menée, en 2013, par le cabinet TMO Régions, sur la base d'une méthodologie développée avec la CCI de Haute-Savoie. Ces coefficients ont été appliqués à la base globale des entreprises pour lesquelles un changement de dirigeant a été enregistré en 2013, afin d'en déduire un volume général de reprises par rachat de parts sociales.

L'étude des reprises par rachat de parts sociales a été cofinancée par le Conseil Régional d'Auvergne dans le cadre de Transentreprise, programme d'appui à la transmission/reprise porté par le Conseil Interconsulaire d'Auvergne ([www.transentreprise.com](http://www.transentreprise.com)).

