

# Les entreprises exportatrices de Clermont Communauté en 2014

En 2014, 398 établissements localisés sur le territoire de la Communauté d'Agglomération de Clermont Communauté ont déclaré un chiffre d'affaires à l'exportation. Ils représentent environ 5% de l'ensemble des sociétés de ce territoire. Au total, le chiffre d'affaires à l'export généré par ces établissements s'élève à plus de 2 830 M€.

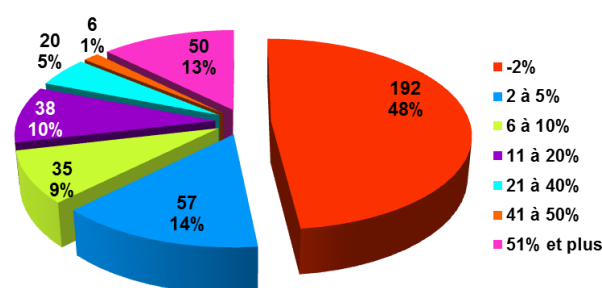
En moyenne, la part de l'exportation dans le chiffre d'affaires s'établit à 6,4%.

Près de 3 établissements sur 4 ont un chiffre d'affaires export pesant moins de 11% dans leur chiffre d'affaires global.

Les 10 premières entreprises exportatrices génèrent à elles seules 93% des flux du territoire.

5 des 10 premières entreprises exportatrices d'Auvergne ayant leur siège social en Auvergne sont basées sur le territoire de Clermont Communauté.

Répartition du nombre d'exportateurs selon la part du CAE / CA global 2014

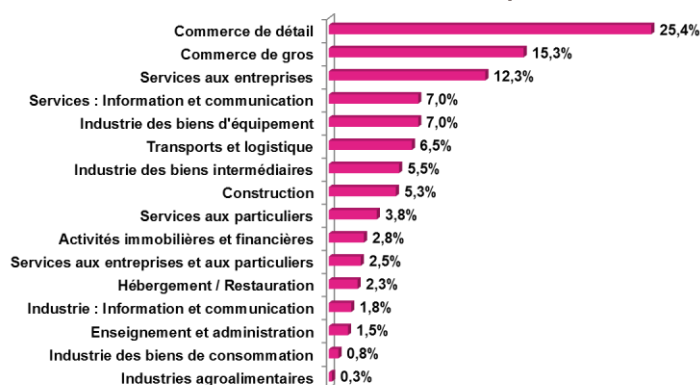


## Profil des opérateurs

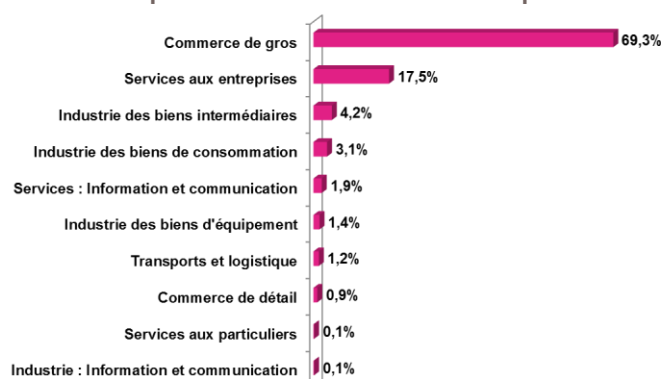
- 99% sont des sociétés commerciales,
- 9% des exportations sont réalisées par des entreprises industrielles,
- 21% par des entreprises de services, notamment des entreprises de services aux entreprises (NB : les codes NAF correspondant aux sièges sociaux sont dans cette catégorie),
- 70% par des entreprises du commerce, quasi exclusivement par des intermédiaires du commerce / commerce de gros. En effet, même si sur l'agglomération clermontoise 1 exportateur sur 4 a une activité de commerce de détail, en valeur, leurs exportations pèsent moins de 1% du total des exportations du territoire.

## Répartition des exportateurs de la CA Clermont Communauté selon leur activité

En % du nombre d'établissements exportateurs



Top 10 des activités en % du CA export total



Ces éléments doivent être interprétés avec prudence et amènent surtout à la conclusion que :

- « comptablement » les CA export sont affectés aux sièges des entreprises et pas forcément aux sites de production,
- les entreprises de production passent par des intermédiaires pour exporter, intermédiaires qui peuvent appartenir à leur groupe mais avec une entité juridique indépendante et souvent commerciale.

Et en effet, sur les 10 premières entreprises exportatrices du territoire seules 2 ont un code NAF industrie, alors que 6 sont fondamentalement liées à une activité industrielle.

### Méthodologie

Ces données, extraites le 31/08/2015, sont issues de la base de données Diane qui couvre l'essentiel des sociétés françaises, tenues de déposer leurs comptes annuels auprès des greffes de tribunaux de commerce, ainsi que les divers agents économiques (indépendants, petites associations sans but lucratif, établissements secondaires, etc.).

Seules ont été intégrées les entreprises ayant déposé leurs comptes et déclaré un % de CA export en 2014. Les CA export ont été calculés à partir du CA global de l'entreprise et du % de CA export déclarés.